

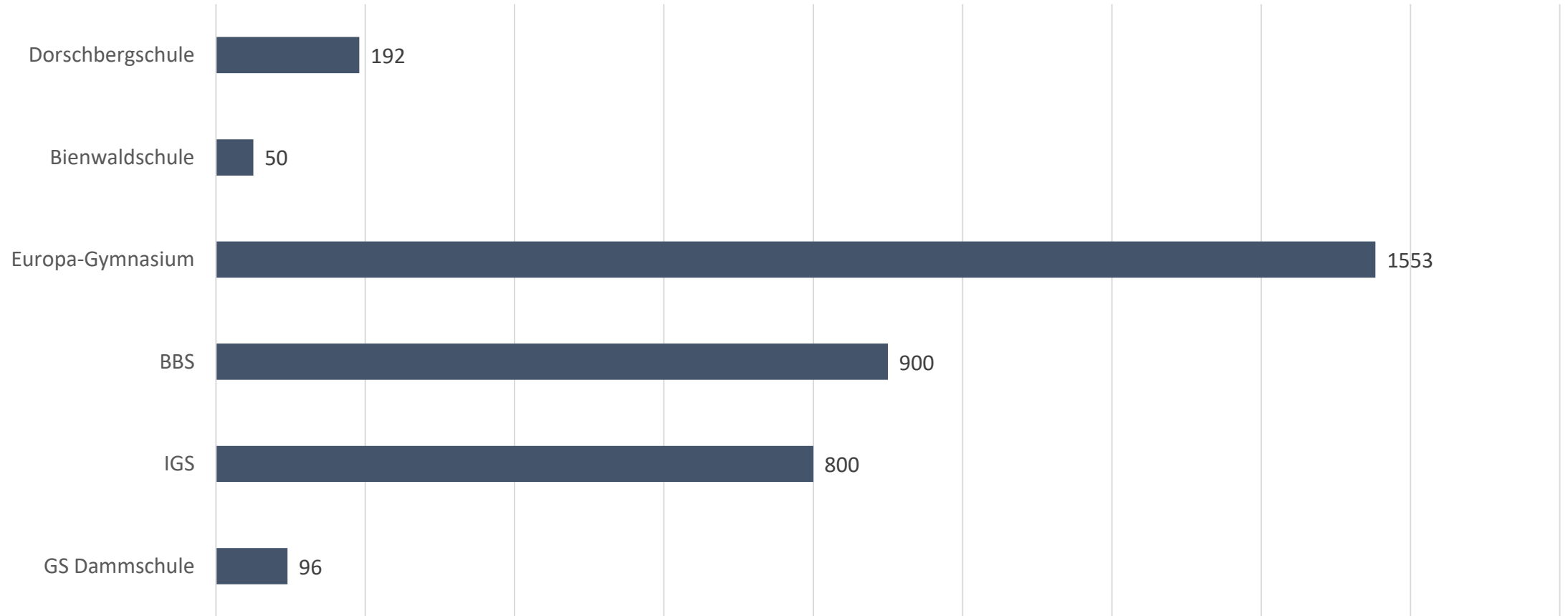
# Schulsport Wörth am Rhein

Auswertung der Schulabfrage  
*Übersicht*

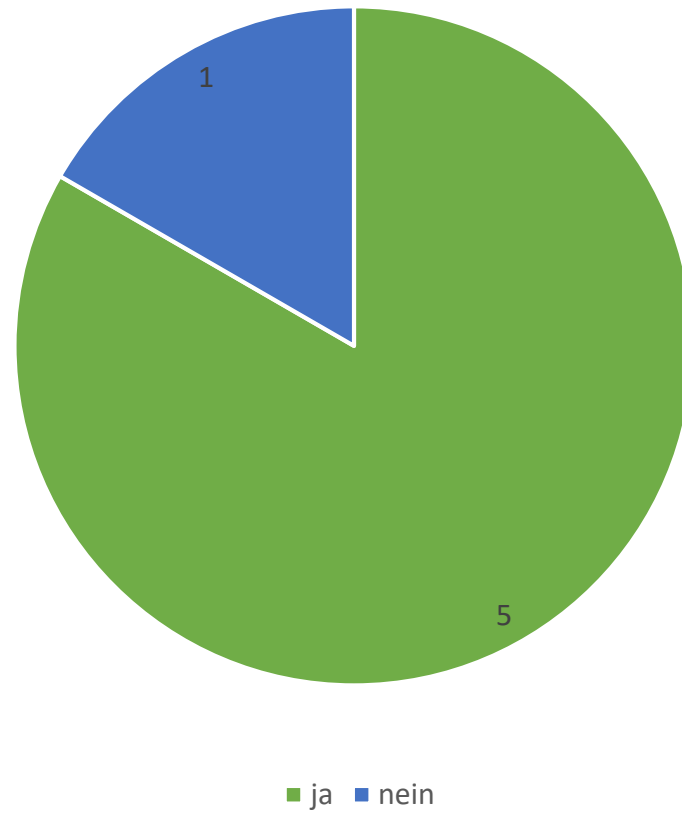


*Stefan Henn*  
*Institut für Sportstättenentwicklung (ISE)*

# Anzahl der Schüler



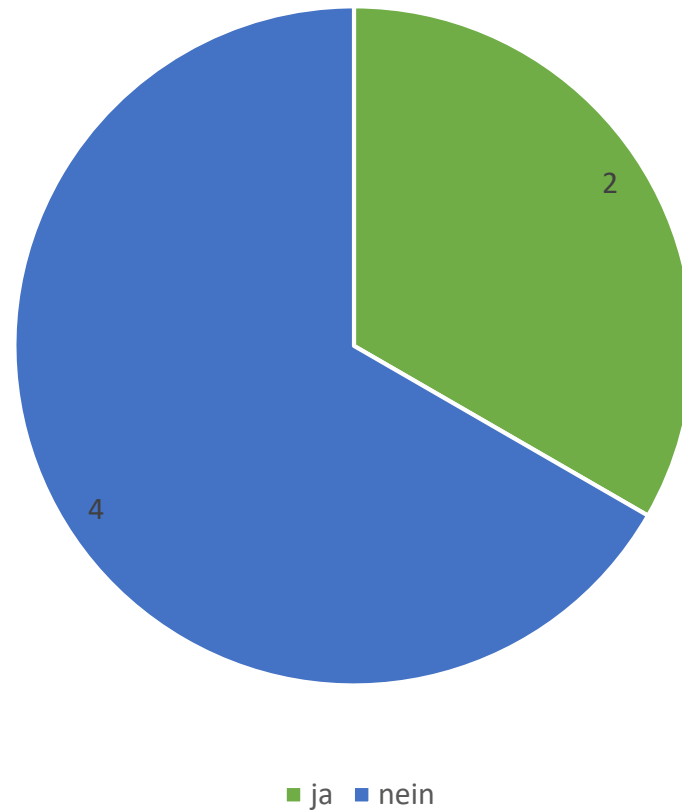
## Zusätzliche Sportangebote?



## Zusätzliche Sportangebote

- Fußball
- Basketball
- Handball
- Tischtennis
- Badminton
- (Kleine) Ballspiele
- Karate
- Yoga
- Tanzen
- Workout
- Zumba
- Volleyball
- Entspannungskurs
- Sportförderunterricht
- Tänzerisches Turnen
- Sportspiele
- Cup Stacking and Modern Dance
- Hip Hop, Shuffle and more
- Turnen
- Parcour
- Rückenschule
- Bewegungslandschaft
- Schwimmen

## Spezielle Sportkurse, wie z.B. Sportleistungskurs?



## Dauer Sportstunden

Schule	Dauer Sportstunden
IGS	i.d.R. doppelstündig (Ausnahme Spielstunden 4*/W)
Europa-Gymnasium	Ein- und Doppelstündig
BBS	Doppelstündig
GS Dammschule	Einstündig
Dorschbergschule	Einstündig
Bienwaldschule	Doppelstündig

## Welche Sportstätten werden in welchem Umfang genutzt?

### **IGS:**

Dorschberghalle (Mo-Fr von 8-15:45)

Bienwaldhalle (4Std/Woche)

Rheinhalle (2Std/Woche)

### **BBS:**

Sportplatz (bis 25Std/Woche)

Bienwaldhalle (bis 25Std/Woche)

Schwimmbad (bis 6 Std/Woche)

### **Bienwaldschule:**

1/3 Rheinhalle (14Std/Woche)

Hallenbad (3Std/Woche)

### **GS Dammschule:**

eigene Sporthalle (16Std/Woche im Winter)

Plätze nahe der GS (16Std/Woche im Sommer)

Stadion (1-2\*/Jahr)

### **Europa-Gymnasium:**

Bienwaldhalle (14Std/Woche)

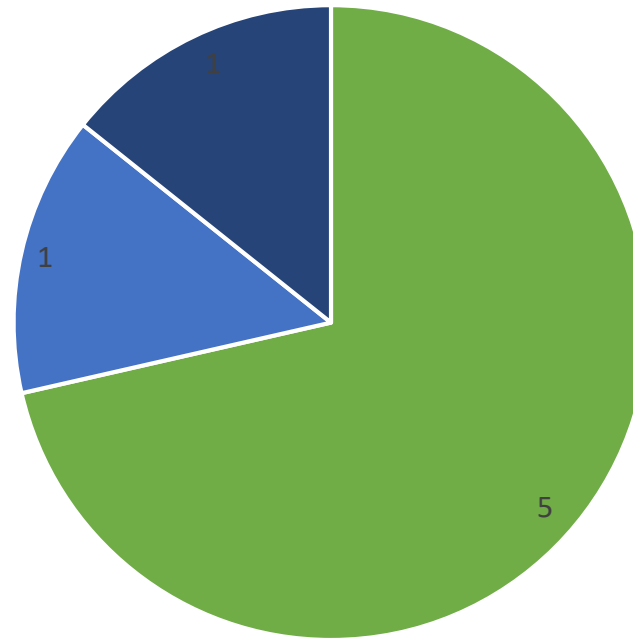
Schwimmbad (16Std/Woche)

Stadion/Sportplatz (nach Absprache und Wetter;  
kompletter Sportunterricht im Sommer)

### **Dorschbergschule:**

Halle IGS (33Std/Woche)

## Wie erreichen die Kinder die Sportanlagen?



■ gemeinsam als Klasse zu Fuß

■ gemeinsam als Klasse mit der Bahn

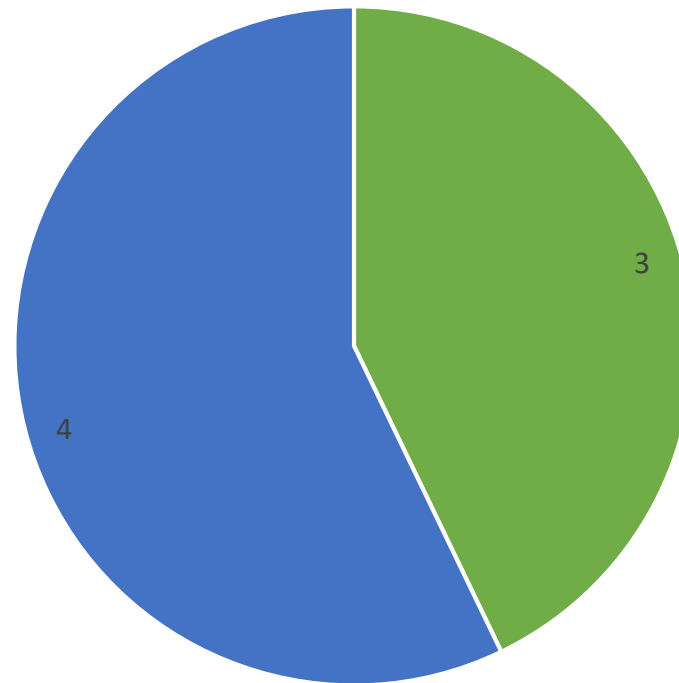
■ Schüler kommen selbstständig zur Sportanlage

■ gemeinsam als Klasse mit dem Bus

■ Eltern bringen Schüler

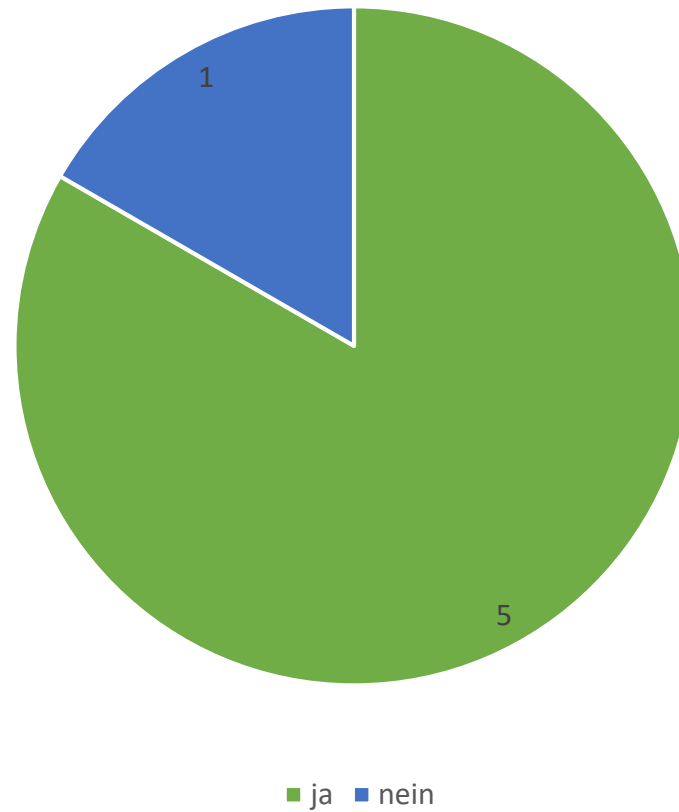


## Wo findet das Umziehen statt?



■ in der Schule ■ an der Sportstätte

## Möglichkeit nach dem Sportunterricht zu duschen?



## Mehrbedarf an Nutzungszeiten

- IGS:  
Sporthalle (16Std/Woche)
- Europa-Gymnasium:  
Sporthalle (26Std/Woche)  
Stadion/Leichtathletikanlagen (20Std/Woche)
- Dorschbergschule:  
Sporthalle (4Std/Woche am Nachmittag)  
Sportplatz (4Std/Woche für die GTS)

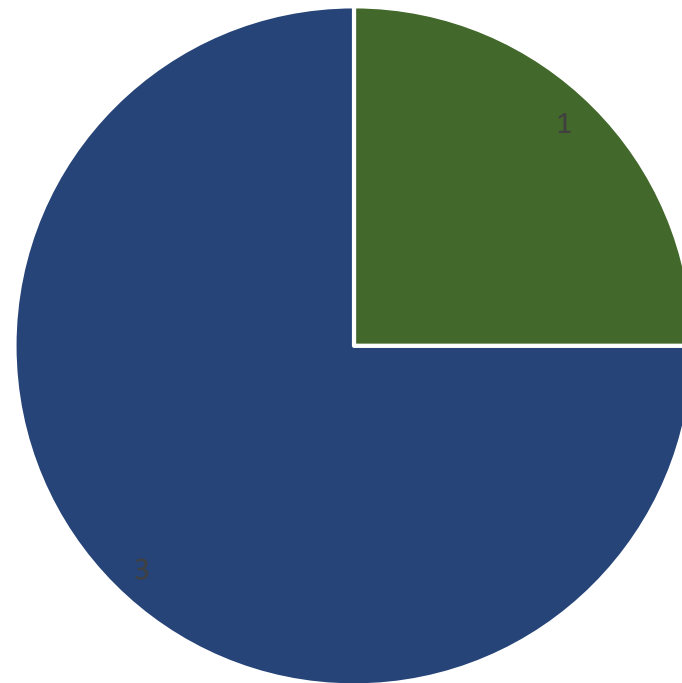
# Anforderungen an eine moderne Sportstätte



# Anforderungen an eine moderne Sportstätte

- Sonstige:
  - Beschallungsanlage für HiFi & Mikrofon
  - Notfalltelefon
  - Erste-Hilfe + Kühlpacks

## Erreichbarkeit „Schauffelegelände“



■ sehr gut ■ gut ■ befriedigend ■ schlecht ■ sehr schlecht

## Herausforderungen „Schauffelegelände“

- Schlechte Erreichbarkeit (IGS, Europa-Gymnasium)
- Lange Wege (IGS, Europa-Gymnasium)
- Probleme der Hallenkapazität nicht gelöst (IGS)
- Sportstätten müssen in sinnvoller Zeit erreicht werden (BBS)
- Anschlussverbindungen morgens zur ersten Stunde oder nach der sechsten Stunde müssen von den Schülern erreicht werden können (Europa-Gymnasium)
- Sporteinheiten in der GS (3x50min pro Klasse) (Dorschbergschule)
- Schülerbeförderung (Dorschbergschule)
- Weitläufigkeit der Anlage für GS (Dorschbergschule)

## Chancen/Potentiale „Schauffelegelände“

- Moderne Technik und Ausstattung (BBS)
- Vielseitige Möglichkeiten (BBS)
- Mehr Hallenkapazitäten (Europa-Gymnasium)
- Wunsch nach weiterer Halle für die GS, damit IGS Dorschberghalle alleine nutzen kann (IGS)
- Sporttage / Sportevents können veranstaltet werden (Dorschbergschule)



## Aktuelle Problemsituation

- Größte GTS in RLP (IGS); Bedarf an mind. 1/3 der Halle für jede Sportgruppe im Moment nicht gewährleistet
- Wenn GS im nächsten Jahr zur GTS wird weiterer Verlust von Hallenzeiten (IGS)
- Verlagerung ist unvorstellbar (Europa-Gymnasium)
- Für Belange der Grundschule ist das Schauffelegelände ungeeignet. (Dorschbergschule)